Informacja na temat chłoniaka związanego z implantami piersi #PRSP

BIA-ALCL - chłoniak anaplastyczny z dużych komórek związany z implantami piersi.

Statystyka: #PRSP
Na świecie potwierdzono około 457 zarejestrowanych przypadków tej choroby.
Wskaźnik ryzyka waha się od 1:1000 do 1:30 000 dla kobiet z teksturowanymi implantami piersi.
Chorobę diagnozowano głównie u kobiet z teksturowanymi implantami, bez względu na producenta(pojedyncze przypadki to kobiety z implantami gładkimi).

Podróżowanie samochodem przez 8 godzin niesie ze sobą 40 razy większe ryzyko *ang. „micromort risk„* (ryzyko zgonu 1 na milion) niż posiadanie dwóch implantów teksturowaych przez całe życie! #PRSP
https://translate.google.pl/translate?hl=pl&sl=en&u=https://en.wikipedia-.org/wiki/Micromort&prev=search

BIA-ALCL-Występuje w torebce włóknistej lub płynie surowiczym (wysięku) otaczającym implant. #PRSP

P4. Gdzie w piersi znaleziono BIA-ALCL?
A4. W przypadkach opisanych w literaturze, BIA-ALCL zwykle znajduje się w pobliżu implantu piersi, zawartego w torebce z włóknistą blizną, a nie w samej tkance piersi. Poniższa ilustracja pokazuje lokalizację ALCL w tych raportach. W większości przypadków komórki ALCL znaleziono w płynie otaczającym implant (seromę) lub w torebce z włóknistą blizną. [Zmodyfikowany z Thompson i in., 2010]

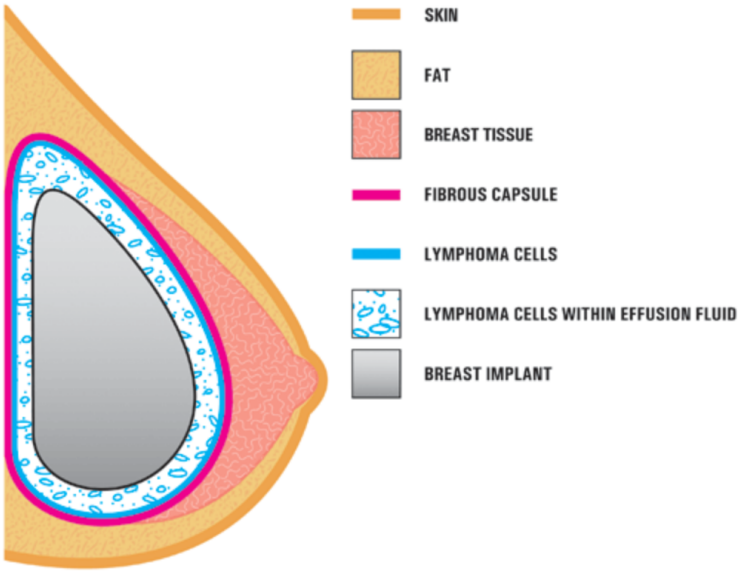

JASNOWSKI

Objawy: #PRSP

- późny „wysięk” - nagromadzenie płynu rozwijający się co najmniej 12 m-cy od operacji,
- patologiczna masa wokoło implantu,
- ciężka postać obkurczenia torebki (IV stopień wg Bakera),
- obrzęk, asymetria, zaczerwienienie piersi.

Diagnostyka: #PRSP

Badanie palpacyjne przez 5 lat od wszczepienia implantu .

Zaobserwowano, że badanie USG w ciągu 2 lat od wszczepienia implantu cechuje się dużą czułością (około 84%).

Badanie Rezonansu Magnetycznego. Punkcja płynu wysiękowego.

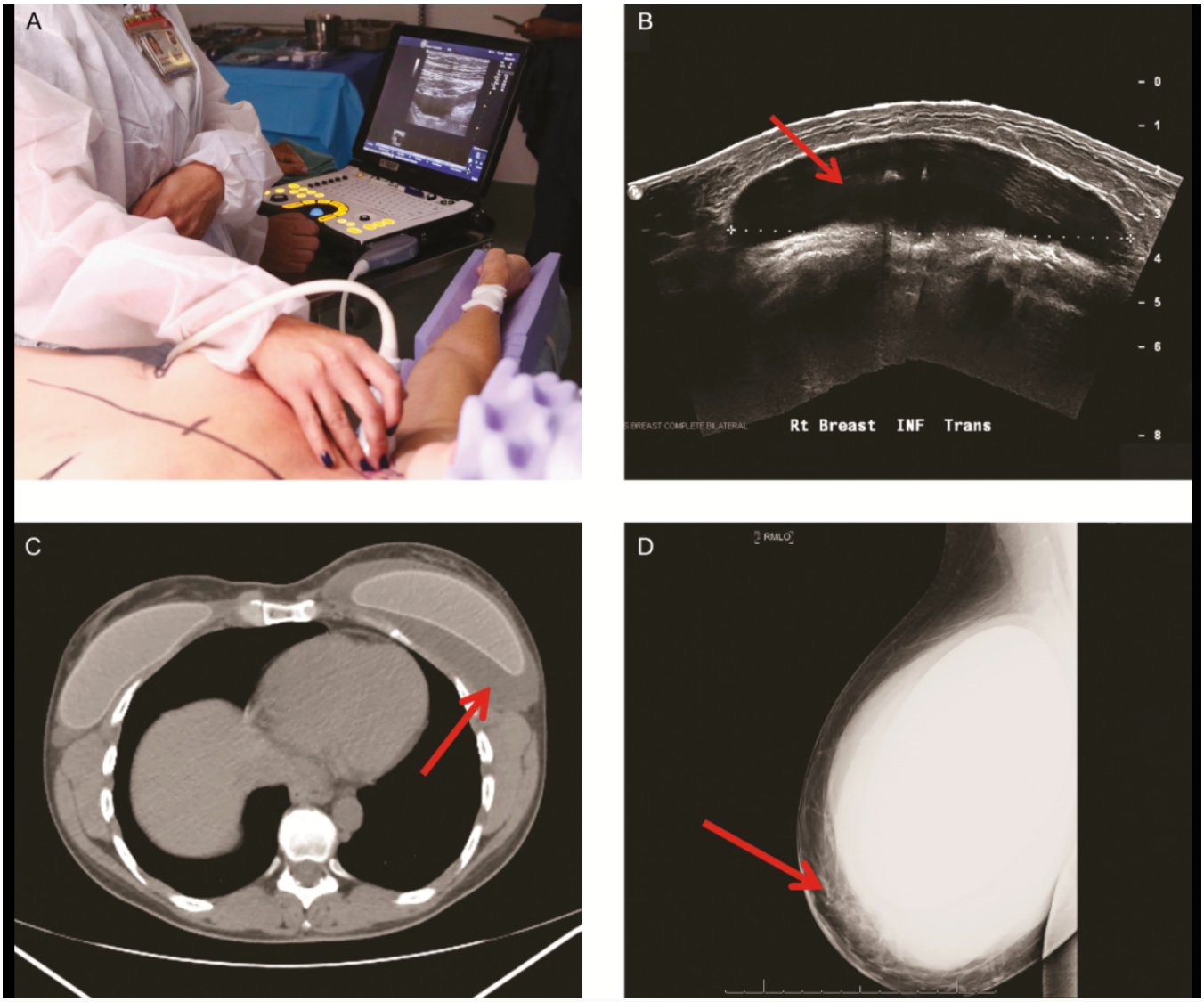

JASNOWSKI

Leczenie: #PRSP

Leczeniem z wyboru jest usunięcie implantów z wycięciem całkowitym torebki włóknistej. BIA-ALCL najczęściej ma korzystny przebieg kliniczny, jeśli zostanie szybko rozpoznany i zostanie podjęte odpowiednie leczenie.
W zależności od zaawansowania choroby: radioterapia i/lub chemioterapia.

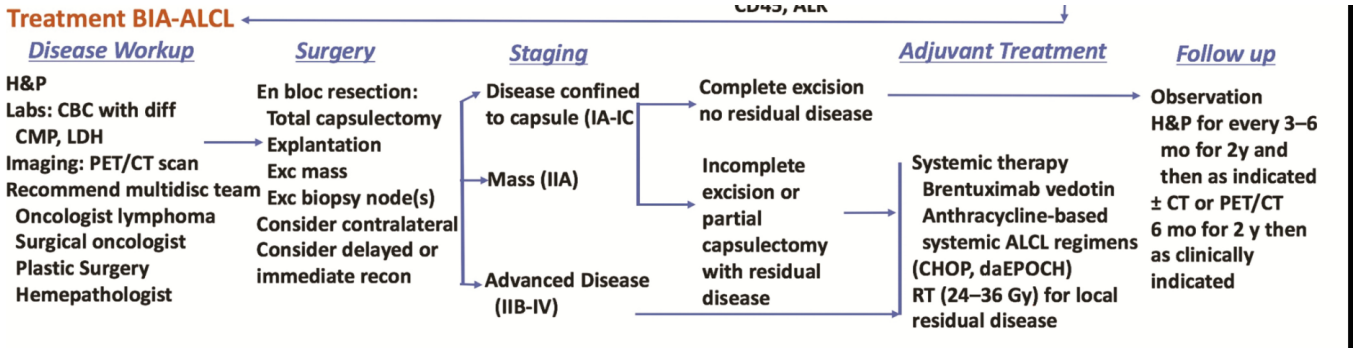

ZALECENIA! #PRSP

Każda pacjentka musi być informowana o ryzyku związanym z wszczepieniem implantu!

Każda pacjentka musi posiadać dokumenty potwierdzające rodzaj wszczepionego implantu do piersi!

Nie ma żadnych przesłanek naukowych do wymiany implantów bez objawów chorobowych!

Każda pacjentka powinna mieć wykonywane badanie profilaktyczne po wszczepieniu implantów, w tym USG piersi!

Wszytkie objawy sugerujące chorobę wymagają diagnostyki!

Każdy przypadek rozpoznany BIA-ALCL wymaga zgłoszenia do rejestru i zespołowego leczenia ze specjalistą chirurgii onkologicznej w zespole!

W oparciu o artykuły z 2019 r oraz zalecenia FDA i GGG-B

PRSP

PIĘKNE RÓWNE SYMETRYCZNE PIERSI

JASNOWSKI